

Dell Precision Workstation T3610/T5610/T7610

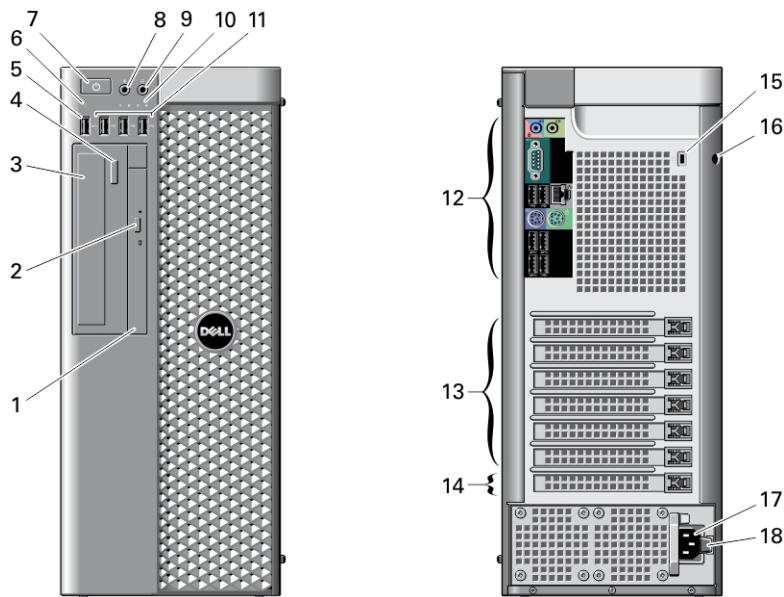
Informacije o podešavanju i karakteristikama

O upozorenjima



UPOZORENJE: UPOZORENJE ukazuje na moguću opasnost od oštećenja imovine, zadobijanja telesnih povreda ili smrti.

T3610/T5610 — Prikaz sa prednje i zadnje strane



Slika 1. Prikaz T3610/T5610 sa prednje i zadnje strane

- | | |
|---|---|
| 1. optička disk jedinica | 11. USB 2.0 priključci (3) |
| 2. taster za izbacivanje optičke disk jedinice | 12. zadnja ploča |
| 3. optička disk jedinica (opcionarno) | 13. aktivni priključci za kartice za proširenje (6) |
| 4. taster za izbacivanje optičke disk jedinice (opcionarno) | 14. prazan slot |
| 5. USB 3.0 konektor | 15. slot za zaštitni kabl |
| 6. lampica aktivnosti disk jedinice | 16. prsten za katanac |
| 7. dugme za napajanje, svetlo za napajanje | 17. konektor za napajanje |
| 8. konektor za mikrofonski | 18. reza za oslobađanje jedinice za napajanje |
| 9. konektor za slušalice | |
| 10. dijagnostička svetla (4) | |



OP99VMA00

Model sa regulacijom: D01T, D02X
Tip sa regulacijom: D01T004, D01T003, D02X002
2013- 05

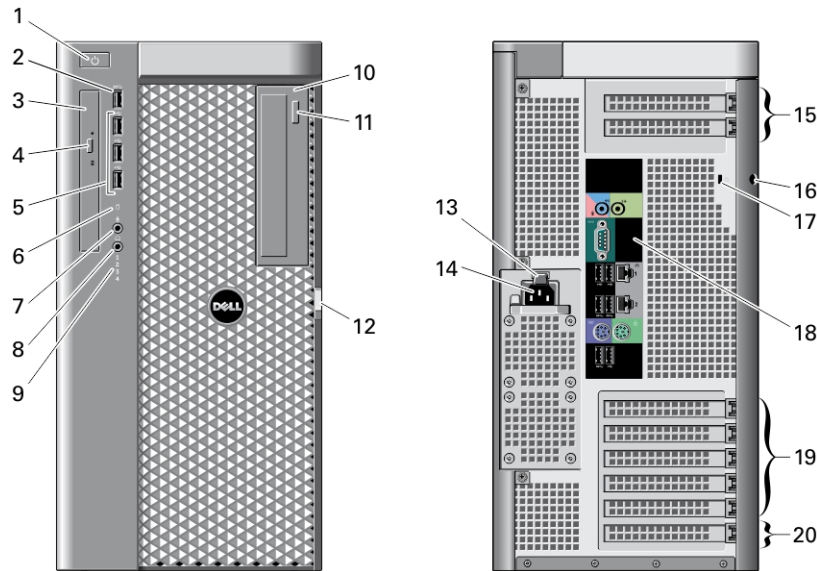
T3610/T5610 — Zadnja ploča



Slika 2. Prikaz zadnje ploče za T3610/T5610

- | | |
|-------------------------------------|---|
| 1. konektor za linijski izlaz | 8. priključak za linijski ulaz/mikrofon |
| 2. svetlo za ispravnost mrežne veze | 9. serijski priključak |
| 3. konektor mrežnog adaptera | 10. USB 2.0 konektori (2) |
| 4. svetlo za aktivnost mreže | 11. PS/2 priključak za tastaturu |
| 5. PS/2 priključak za miš | 12. USB 3.0 konektori (2) |
| 6. USB 3.0 konektor | |
| 7. USB 2.0 konektor | |


T7610 — Prikaz sa prednje i zadnje strane



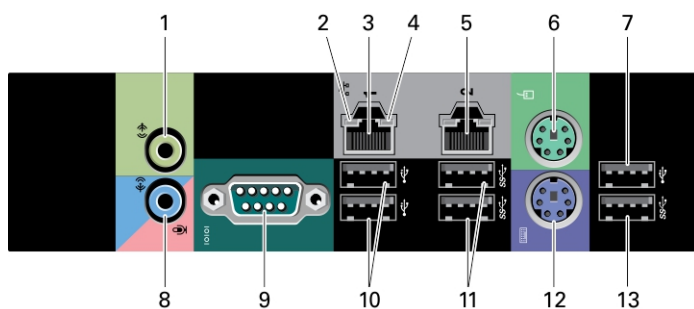
Slika 3. Prikaz T7610 sa prednje i zadnje strane

- | | |
|--|---------------------|
| 1. dugme za napajanje, svetlo za napajanje | 2. USB 3.0 konektor |
|--|---------------------|

3. optičku disk jedinicu
4. taster za izbacivanje optičke disk jedinice
5. USB 2.0 priključci (3)
6. svetlo aktivnosti jedinice čvrstog diska
7. konektor za mikrofonski
8. konektor za slušalice
9. dijagnostička svetla (4)
10. optička disk jedinica (opcionarno)
11. taster za izbacivanje optičke disk jedinice (opcionarno)
12. reza za oslobađanje poklopca čvrstog diska
13. reza za oslobađanje jedinice za napajanje
14. konektor za napajanje
15. slotovi za proširenje (2)
16. prsten za katanac
17. slot za zaštitni kabl
18. zadnja ploča
19. aktivni priključci za kartice za proširenje (5)
20. prazan slot

 **NAPOMENA:** PCIe priključci za proširenje (br. 15) su aktivni samo kada se instalira drugi procesor.

T7610 — Zadnja ploča




Slika 4. Prikaz zadnje ploče

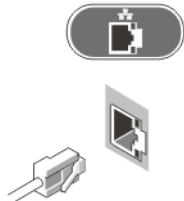
1. konektor za linijski izlaz
2. svetlo za ispravnost mrežne veze
3. konektori mrežnog adaptera
4. svetlo za aktivnost mreže
5. konektori mrežnog adaptera
6. PS/2 priključak za miš
7. USB 2.0 konektor
8. priključak za linijski ulaz/mikrofon
9. serijski priključak
10. USB 2.0 konektori (2)
11. USB 3.0 konektori (2)
12. PS/2 priključak za tastaturu
13. USB 3.0 konektor

Brzo podešavanje

 **UPOZORENJE:** Pre nego što započnete bilo koji postupak u ovom odeljku, pročitajte bezbednosne informacije koje ste dobili uz računar. Dodatne informacije o najboljim postupcima potražite na www.dell.com/regulatory_compliance


 **NAPOMENA:** Neki uređaji neće biti isporučeni ako ih niste naručili.

1. Povežite mrežne kablove (opcionarno).



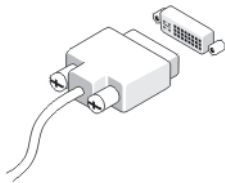
Slika 5. Povezivanje mreže

2. Povežite tastaturu ili miš (opcionalno).



Slika 6. Povezivanje tastature i miša

3. Povežite kabl monitora (opcionalno).



Slika 7. Povezivanje monitora

4. Povežite kablove za napajanje.




Slika 8. Povezivanje napajanja

5. Pritisnite tastere za uključivanje/isključivanje na monitoru (opcionalno) i računaru.



Slika 9. Uključivanje napajanja

Specifikacije


 **NAPOMENA:** Ponuda se može razlikovati po regionima. Sledeće specifikacije su samo one koje se po zakonu moraju isporučivati sa računarom. Za dodatne informacije u vezi sa konfiguracijom računara, kliknite na **Start** → **Pomoć i podrška** i izaberite opciju za prikaz informacija o računaru.

Napajanje

coin-cell baterija	litijumska coin-cell baterija 3 V CR2032
Napon	od 100 VAC do 240 VAC
Snaga u vatima	
T3610	<ul style="list-style-type: none">685 / 425 W (ulazni napon od 100 VAC do 240 VAC)
T5610	<ul style="list-style-type: none">825 / 685 W (ulazni napon od 100 VAC do 240 VAC)
T7610	<ul style="list-style-type: none">1000 W (ulazni napon od 100 VAC do 107 VAC)1100 W (ulazni napon od 108 VAC do 180 VAC)1300 W (ulazni napon od 181 VAC do 240 VAC)

Maksimalni gubitak toplote

1300 W	4113,00 BTU/h
825 W	3086,60 BTU/h
685 W	2337,22 BTU/h
425 W	1450,10 BTU/h

 **NAPOMENA:** Rasipanje toplote se izračunava preko snage napajanja električnom energijom u vatima.

Fizičke karakteristike

T3610/T5610

Visina	414,00 mm (16,30 inča)	sa nožicama – 416,90 mm (16,41 inč)
Širina	172,60 mm (6,79 inča)	sa nožicama – 175,50 mm (6,91 inč)
Dubina	471,00 mm (18,54 inča)	
Težina (minimalna)	13,50 kg (29,80 lb)	
Težina (minimalna)	12,40 kg (27,40 lb)	

T7610

Visina	430,50 mm (16,95 inča)	sa nožicama – 433,40 mm (17,06 inča)
Širina	216,00 mm (8,51 inča)	
Dubina	525,00 mm (20,67 inča)	

Fizičke karakteristike

Težina (minimalna) 16,70 kg (36,80 lb)

Okruženje

Radna temperatura: 10 °C do 35 °C (50 °F do 95 °F)

Information para NOM (únicamente para México)

Sledeće informacije se nalaze na uređaju opisanom u ovom dokumentu u skladu sa zahtevima važećih meksičkih standarda (NOM).

Voltaje de alimentación	100 V CA – 240 V CA
Frecuencia	50 Hz – 60 Hz
Consumo eléctrico	
D02X	12,00 A ~ 6,00 A
D01T	6,00 A

Pronalaženje dodatnih informacija i izvora

Pogledajte bezbednosna i regulatorna dokumenta koja ste dobili uz računar i posetite web stranicu za usklađenost sa propisima na www.dell.com/regulatory_compliance za više informacija o sledećem:

- Najbolje bezbednosne prakse
- Regulatorni sertifikati
- Ergonomija

Posetite www.dell.com za dodatne informacije o sledećem:

- Garancija
- Odredbe i uslovi (samo SAD)
- Licencni ugovor sa krajnjim korisnikom

Dodatne informacije o vašem proizvodu možete naći na adresi www.dell.com/support/manuals.

© 2013 Dell Inc.

Trgovačke oznake korišćene u ovom tekstu: Dell™, DELL logotip, Dell Precision™, Precision ON™, ExpressCharge™, Latitude™, Latitude ON™, OptiPlex™, Vostro™ i Wi-Fi Catcher™ su trgovačke oznake kompanije Dell Inc. Intel®, Pentium®, Xeon®, Core™, Atom™, Centrino® i Celeron® su registrovane trgovačke oznake ili trgovačke oznake kompanije Intel Corporation u SAD-u i drugim državama. AMD® je registrovana trgovačka oznaka i AMD Opteron™, AMD Phenom™, AMD Sempron™, AMD Athlon™, ATI Radeon™ i ATI FirePro™ su trgovačke oznake kompanije Advanced Micro Devices, Inc. Microsoft®, Windows®, MS-DOS®, Windows Vista®, Windows Vista start dugme i Office Outlook® su trgovačke oznake ili registrovane trgovačke oznake kompanije Microsoft Corporation u Sjedinjenim Državama i/ili drugim zemljama. Blu-ray Disc™ je trgovačka oznaka u vlasništvu kompanije Blu-ray Disc Association (BDA) i licencirana je za upotrebu na diskovima i plejerima. Bluetooth® oznaka je registrovana trgovačka oznaka u vlasništvu kompanije Bluetooth® SIG, Inc. i svako korišćenje takve oznake od strane kompanije Dell Inc. je na osnovu licence. Wi-Fi® je registrovana trgovačka oznaka kompanije Wireless Ethernet Compatibility Alliance, Inc.